

PHUKET, PHUKET · THAILAND

2-Bedroom Apartment in Modeva



ОБЗОР ОБЪЕКТА

2-комн. апартаменты · Пхукет, Phuket

 2 СПАЛЕН

 2 ВАННЫХ

 65 КВ.М

Modeva — это роскошный жилой комплекс, расположенный недалеко от пляжа Банг Тао на Пхукете, предлагающий современный и динамичный образ жизни. Проект занимает площадь 15,3 рая (25 328,60 кв. м) и в...

ЦЕНА ПРОДАЖИ

10,336,636 THB

≈ \$295,332

ХАРАКТЕРИСТИКИ

Сделка	Продажа	Тип	Апартаменты
Проект	Модева	Вид	Бассейн
Мебель	Без мебели	Этаж	4
До пляжа	801 м	Предложение	Частный владелец
Цена/кв.м	159,025 THB		



DEVA



ГАЛЕРЕЯ



MODEVA



ОДЕВА



ГАЛЕРЕЯ





ГАЛЕРЕЯ





ГАЛЕРЕЯ




The
MODEVA



ГАЛЕРЕЯ

*THE IMAGES SHOWN ARE COMPUTER GENERATED. ANY CHANGE CAN BE APPLIED WITHOUT NOTICE. ALL RIGHTS RESERVED






ГАЛЕРЕЯ






ГАЛЕРЕЯ





ГАЛЕРЕЯ



ОПИСАНИЕ ОБЪЕКТА

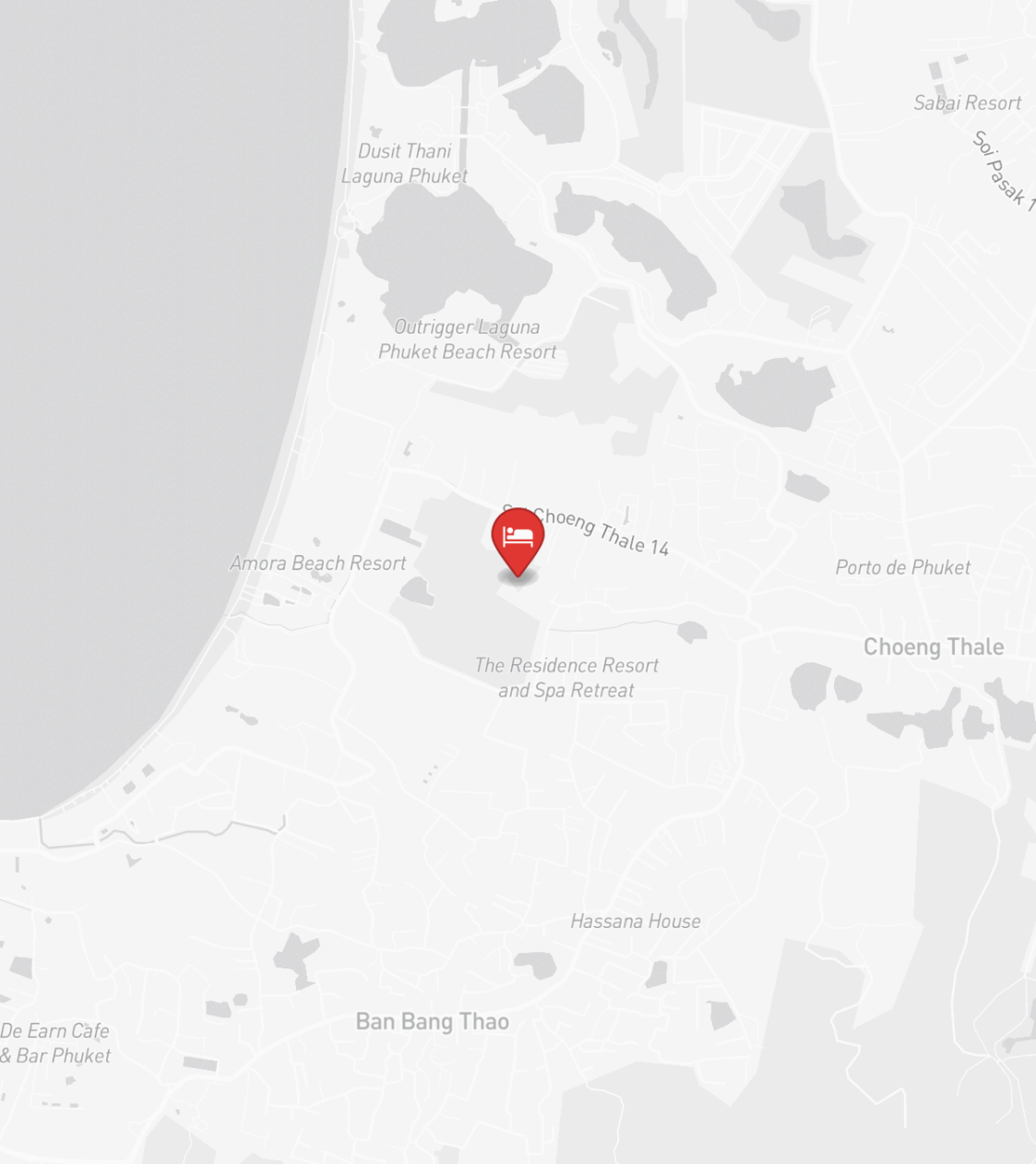
“Проект занимает площадь 15,3 рая (25 328,60 кв. м)”

Modeva — это роскошный жилой комплекс, расположенный недалеко от пляжа Банг Тао на Пхукете, предлагающий современный и динамичный образ жизни. Проект занимает площадь 15,3 рая (25 328,60 кв. м) и включает в себя 7 жилых зданий по 7 этажей каждое, с общим количеством 859 квартир. Проект ориентирован на сочетание роскошного образа жизни и прибрежной элегантности, находясь в непосредственной близости от лучших пляжей, ресторанов и объектов инфраструктуры Пхукета. Modeva предлагает различные типы квартир от 1 до 3 спален, включая дуплексы и пентхаусы, с площадью от 29 кв. м до 148 кв. м. Типы квартир: 1 спальня: 29-51 кв. м - 1 спальня плюс: 55-58 кв.

м- 2 спальни: 65-95 кв. м - 2 спальни плюс: 93-111 кв. м - 2 спальни дуплекс: 112-113 кв. м - 2 спальни пентхаус: 79-118 кв. м - 3 спальни дуплекс: 146-148 кв. м - 3 спальни пентхаус: 130-148 кв. м. Удобства и инфраструктура Modeva предлагает обширный выбор зон

для отдыха и развлечений, всего 59 зон: Несколько бассейнов, включая плавательные дорожки, зоны с джакузи и водопады - Специальные зоны, такие как терапевтический бассейн Aquatic Therapy, крыша Atlantis и гидротерапия - Зоны здоровья: частный спа, онсэн, тренажерный зал и фитнес-центр для велоспорта - Социальные зоны: чайные лаунжи, коворкинги и бизнес-зал - Специальные зоны для детей, включая детский клуб и игровую комнату - Парк для домашних животных и груминг. Преимущества расположения Modeva предлагает удобный доступ к объектам инфраструктуры и зонам для отдыха. Комплекс находится всего в 500 метрах от пляжа Банг Тао и вблизи популярных мест, таких как: Porto de Phuket (1,3 км) - Boat Avenue (1,3 км) - Catch Beach Club (1,5 км) - Международный аэропорт Пхукет (17 км). Этот проект идеально подходит для тех, кто ищет сочетание современного роскошного стиля жизни, удобства и спокойной прибрежной атмосферы.





РАСПОЛОЖЕНИЕ

- 801 М ДО ПЛЯЖ
- 20-45 МИН ДО АЭРОПОРТ ПХУКЕТА
- 15-30 МИН ДО CENTRAL PHUKET